

## Zahlen, die den VOR bewegten (Kennzahlen inkl. VVNB NÖ-BGLD)


VOR ist der größte Verkehrsverbund Österreichs und sichert seit 1984 mit mehr als 40 Schienen- und Busverkehrspartnern flächendeckende Mobilität und umfassenden Service für alle Fahrgäste in Wien, Niederösterreich und dem Burgenland.

### Verbundgebiet

Bundesländer	Wien, Niederösterreich und Burgenland
EinwohnerInnen	<b>3.785.015</b>
Fläche	<b>23.562,71 km<sup>2</sup></b>
Politische Bezirke	<b>57</b>
Gemeinden	<b>745</b>

### Eigentümer

<b>44 %</b>	Wien
<b>44 %</b>	Niederösterreich
<b>12 %</b>	Burgenland



### 42 Partner im VOR

- 4** Schienenunternehmen
- 37** Busunternehmen
- 1** integrierter Stadtverkehr (Wiener Linien)

### Betreiber (öffentlich & private) und Fahrzeugbestand

Betreiber		Fahrzeugbestand
Regionalbus	<b>37</b>	<b>1.388</b>
Bahn	<b>4</b>	<b>76*</b>
Stadtbus (Wien)	<b>1</b>	<b>451</b>
Straßenbahn (Wien)	<b>1</b>	<b>513</b>
U-Bahn (Wien)	<b>1</b>	<b>157</b>

### Erlöse

**611,6 Mio. Euro**  
+ 2,53 % Erlöszuwachs gegenüber 2014

### Fahrgäste


**1,034 Mrd.**  
+ 0,77 % Fahrgastzuwachs gegenüber 2014

### MitarbeiterInnen im VOR\*

**105** VOR-MitarbeiterInnen  
**12.224** MitarbeiterInnen bei den Partnerunternehmen  
davon **5.962** FahrerInnen

### Linien und Netzlänge

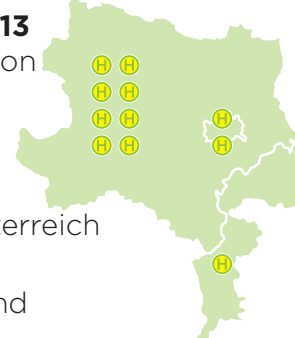
**891** Linien  
davon **214** bundesland-überschreitende Linien  
**18.445 km** Netzlänge



### Haltestellen

**11.213** davon  
**1.810** Wien  
**8.049** Niederösterreich  
**1.354** Burgenland

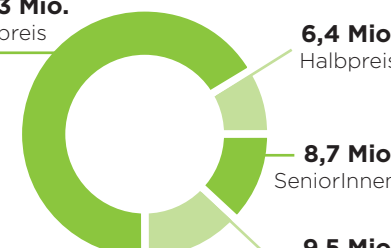
**490** P+R-Anlagen  
 **49.167** PKW-Stellplätze  
 **> 56.500** Rad-Stellplätze



### Verkaufte Tickets

**73,9 Mio.** gesamt

**49,3 Mio.** Vollpreis  
**6,4 Mio.** Halbp reis  
**8,7 Mio.** SeniorInnen  
**9,5 Mio.** Tages-, Wochen-, Monats-, Jahreskarten



### Verkaufte Jugendtickets

**341.000 Stück**  
+ 6 % gegenüber 2014

### Info und Service

Anfragen im VOR-ServiceCenter **14.400**

Anrufe VOR-Hotline **32.500**

Besuche VOR-Website **3,65 Mio.**

Downloads VOR | AnachB App **173.000**

Abfragen VOR | AnachB App **5,17 Mio.**

\* Kennzahlen exkl. ÖBB PV AG